

# FICHE PRODUIT

## ENDURA Classic Tradition 1M E27 Gold

ENDURA® CLASSIC TRADITION ALU | Lanterne forme intemporelle avec boîtier en aluminium



### Zones d'application

- Utilisation en extérieur (IP44)
- Façades de bâtiments
- Éclairage d'entrée
- Patios, balcons
- Éclairage de voies
- Allées

### Avantages du produit

- Grande flexibilité dans le choix de la source lumineuse grâce au culot E27
- Convient aux applications intelligentes grâce à la compatibilité avec les lampes Smart + de LEDVANCE
- Installation facile et rapide

### Caractéristiques du produit

- Corps en fonte d'aluminium
- Diffuseur en polycarbonate transparent
- Disponible avec et sans détecteur de mouvement
- Disponible en luminaires muraux et en bornes



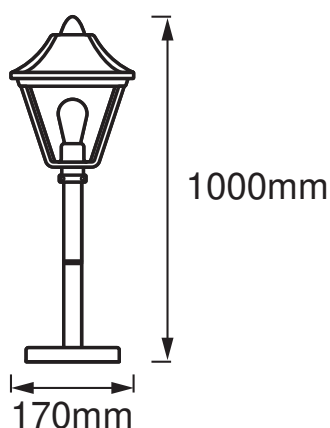
## DONNÉES TECHNIQUES

### DONNÉES ÉLECTRIQUES

Tension nominale	220...240 V
Fréquence du réseau	50...60 Hz
Classe de protection	I
Mode d'opération	Mains voltage

### DIMENSIONS ET POIDS

Longueur	170,00 mm
Largeur	170,00 mm
Hauteur	1000,00 mm
Poids du produit	815,00 g



ENDURA CLASSIC TRAD 100CM  
ALU E27G

### Matériau & couleurs

Couleur du produit	Noir/Doré
Couleur du teinte	Noir/Doré
Matériau de corps	Aluminium
Teneur en mercure	0.0 mg

### APPLICATION & MONTAGE

Plage de température ambiante	-20...+40 °C
Plage de température de stockage	-20...+85 °C

Type de connexion	Bornier à vis
Type de protection	IP44
Gradable	Non
Montage	Standing
Emplacement montage	Sol
Application	Extérieur
Avec source de lumière	Non
Référence de la douille	E27

## CERTIFICATS ET NORMES

Normes	CE / EAC / UKCA
--------	-----------------




## DONNÉES SUPPLÉMENTAIRES SUR LE PRODUIT

Notes bas de page util. uniquem. produit	Puissance maximale de la lampe : 60 W
Nombre de sources	1

## ÉQUIPEMENT / ACCESSOIRES

- Accessoires de montage et de connexion complets fournis
- Aucune source de lumière incluse

## TÉLÉCHARGEMENTS

Documents et certificats	Document name
 User instruction	ENDURA CLASSIC TRADITION
 Packaging insert	Legal insert I-Outdoor
 Declarations Of Conformity CE	CE Declaration Endura Classic Trad

## DONNÉES LOGISTIQUES

Code produit	Unité d'emballage (Pièces/Unité)	Dimensions (longueur x largeur x hauteur)	Poids approximatif	Volume
4058075206380	Etui carton fermé 1	231 mm x 181 mm x 401 mm	881.00 g	16.77 dm <sup>3</sup>
4058075206397	Carton de regroupement 4	477 mm x 377 mm x 420 mm	4404.00 g	75.53 dm <sup>3</sup>

Le code produit mentionné décrit la petite quantité d'unité qui peut être commandée. Une unité peut contenir un ou plusieurs produits. Lorsque vous passez la commande, merci de bien vouloir entrer une unité ou un multiple d'une unité.

---

## AVERTISSEMENT

Sous réserve de modifications. Sauf erreur ou omission. Veuillez à toujours utiliser la version la plus récente.